



ФЕДЕРАЛЬНАЯ СЛУЖБА
ГОСУДАРСТВЕННОЙ СТАТИСТИКИ

Потребительский и оптовый рынки Тульской области



за январь-июнь 2023 года



ФЕДЕРАЛЬНАЯ СЛУЖБА
ГОСУДАРСТВЕННОЙ СТАТИСТИКИ

Потребительский и оптовый рынки

Тульской области

за январь-июнь 2023 года

01

ОБОРОТ РОЗНИЧНОЙ ТОРГОВЛИ

02

ОБОРОТ ОБЩЕСТВЕННОГО ПИТАНИЯ

03

РЫНОК ПЛАТНЫХ УСЛУГ НАСЕЛЕНИЯ

04

ОБОРОТ ОПТОВОЙ ТОРГОВЛИ

* Данные оперативной статистики

<https://71.rosstat.gov.ru/> При использовании в СМИ ссылка на Туластат обязательна

Отдел статистики рыночных услуг, (4872)36-17-22





ОБОРОТ РОЗНИЧНОЙ ТОРГОВЛИ

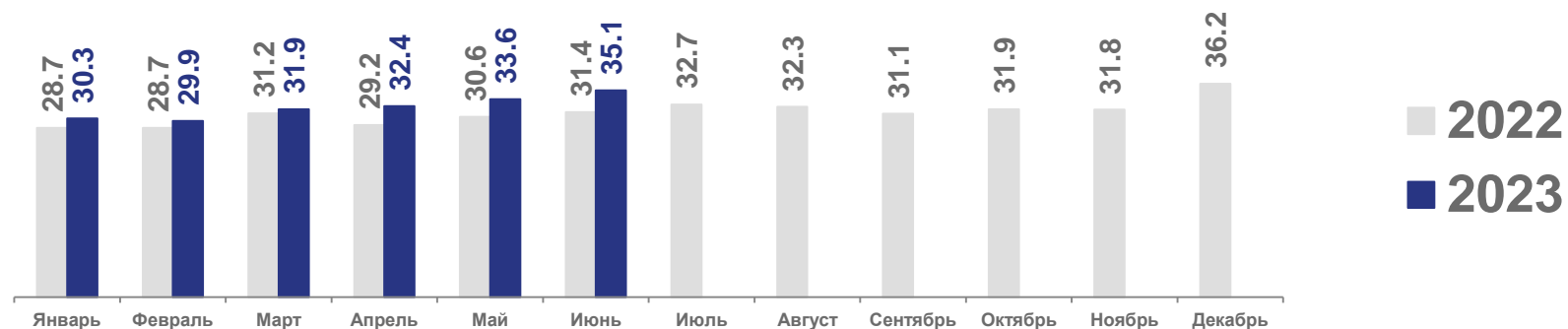
ДИНАМИКА ОБОРОТА РОЗНИЧНОЙ ТОРГОВЛИ

январь-июнь 2023 года

193,3

млрд рублей

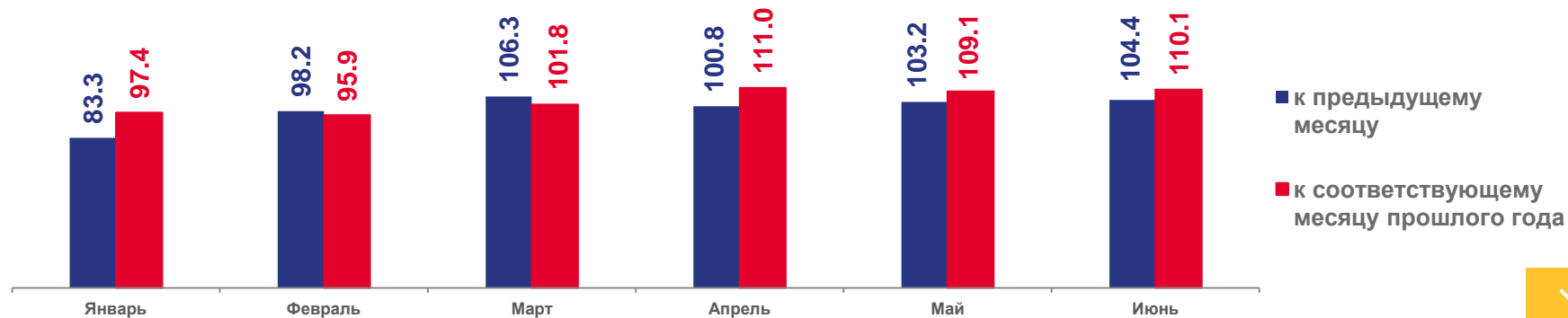
млрд рублей



в процентах

104,4%

изменение,
к январю-июню 2022 года





ОБОРОТ РОЗНИЧНОЙ ТОРГОВЛИ ПРОДОВОЛЬСТВЕННЫМИ ТОВАРАМИ^{*)}

январь-июнь 2023 года

90,4

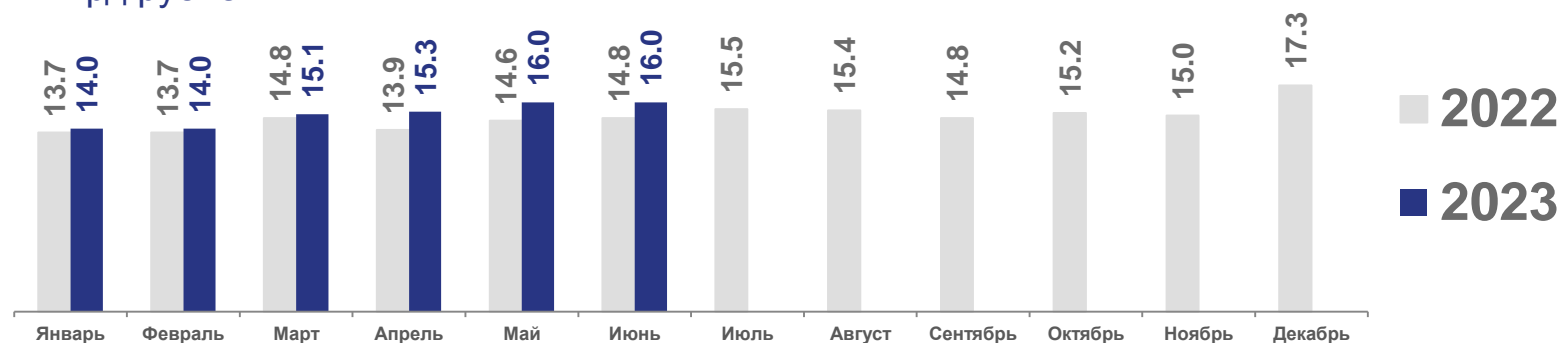
млрд рублей

107,7%

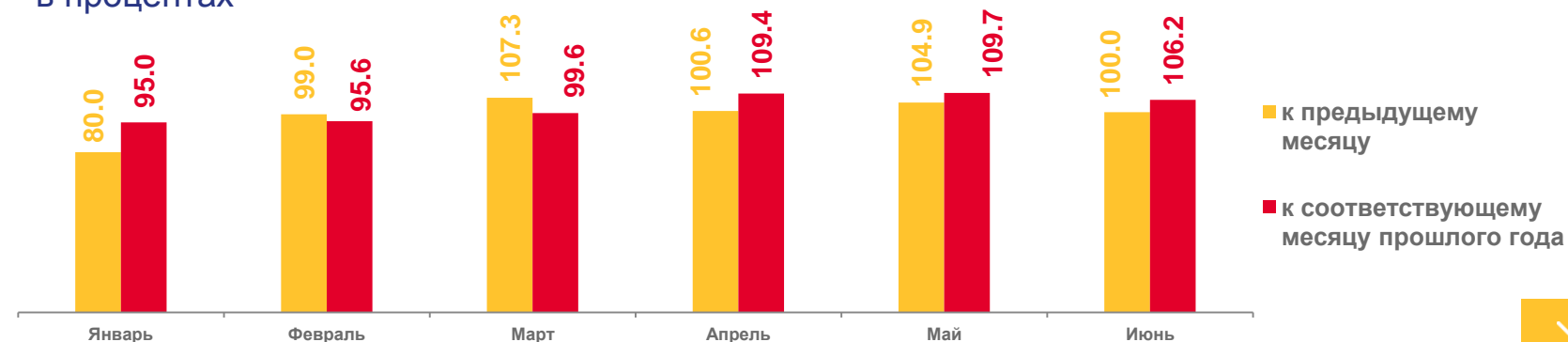
изменение,
к январю-июню 2022 года

ДИНАМИКА ОБОРОТА РОЗНИЧНОЙ ТОРГОВЛИ ПРОДОВОЛЬСТВЕННЫМИ ТОВАРАМИ

млрд рублей



в процентах



^{*)} включая напитки и табачные изделия





ОБОРОТ РОЗНИЧНОЙ ТОРГОВЛИ НЕПРОДОВОЛЬСТВЕННЫМИ ТОВАРАМИ

январь-июнь 2023 года

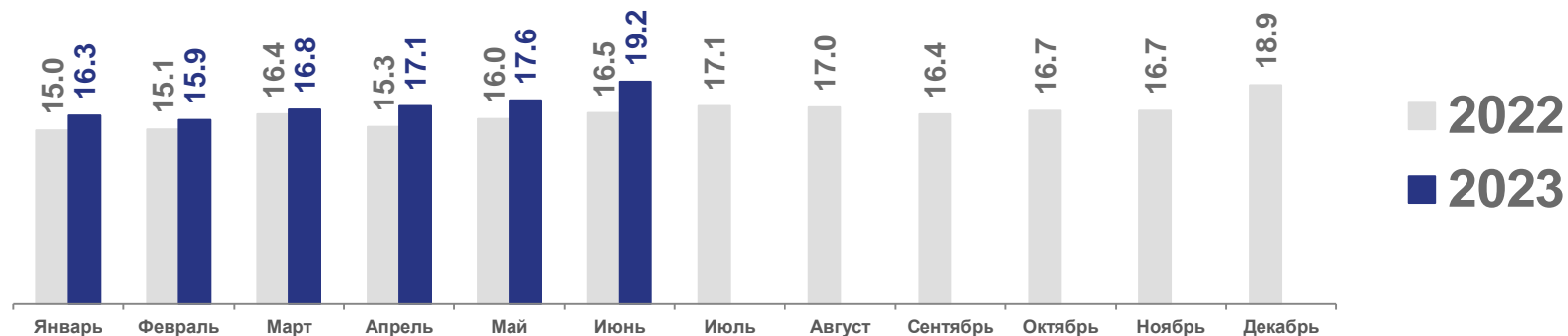
102,9

млрд рублей

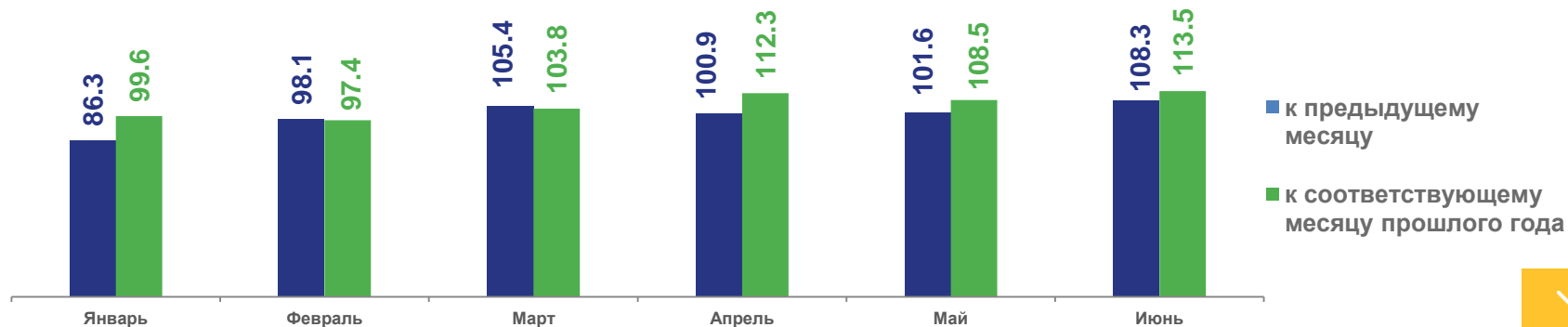
106,0%

изменение,
к январю-июню 2022 года

ДИНАМИКА ОБОРОТА РОЗНИЧНОЙ ТОРГОВЛИ
НЕПРОДОВОЛЬСТВЕННЫМИ ТОВАРАМИ
млрд рублей



в процентах

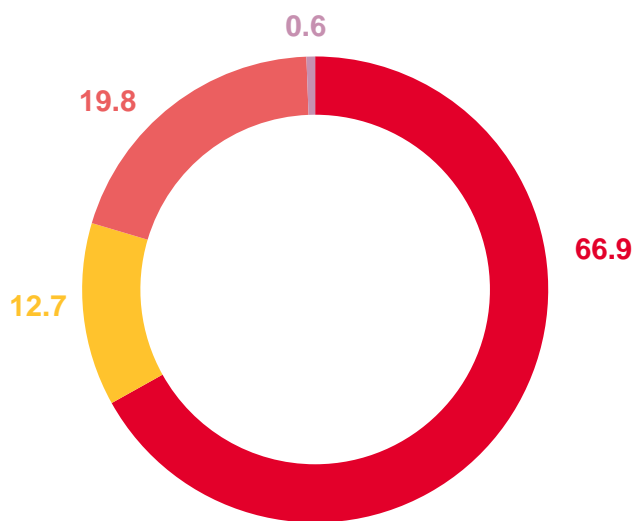




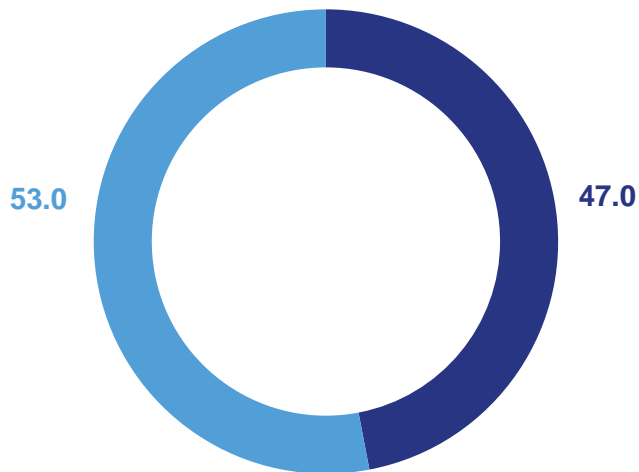
СТРУКТУРА ОБОРОТА РОЗНИЧНОЙ ТОРГОВЛИ

ЯНВАРЬ-ИЮНЬ, В ПРОЦЕНТАХ К ИТОГУ

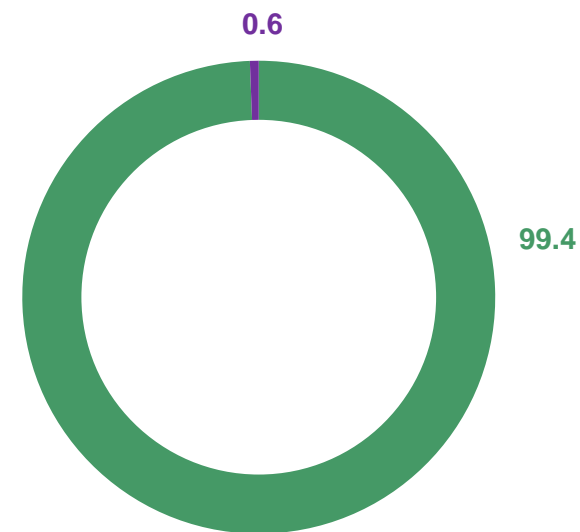
ПО ХОЗЯЙСТВУЮЩИМ СУБЪЕКТАМ



МАКРОСТРУКТУРА



ПО ФОРМАМ ТОРГОВЛИ



- Крупные организации и субъекты среднего бизнеса
- Индивидуальные предприниматели, реализующие товары вне рынков
- Малые предприятия
- Розничные рынки и ярмарки

- Пищевые продукты, включая напитки и табачные изделия
- Непродовольственные товары


- Торгующие организации и индивидуальные предприниматели, реализующие товары вне рынка
- Розничные рынки и ярмарки





ОБЪЕКТЫ РОЗНИЧНОЙ ТОРГОВЛИ

по состоянию на 1 июля

		2023 год	2022 год
Магазины – всего		12 252 ↑	12 017
из них:			
гипермаркеты		17 ↑	16
супермаркеты		633 ↑	591
специализированные продовольственные магазины		1 314 ↑	1 173
специализированные непродовольственные магазины		6 442 ↑	6 378
Павильоны, палатки, киоски		3 731 ↑	3 656
Аптеки и аптечные пункты		818 ↑	792





ОБОРОТ ОБЩЕСТВЕННОГО ПИТАНИЯ

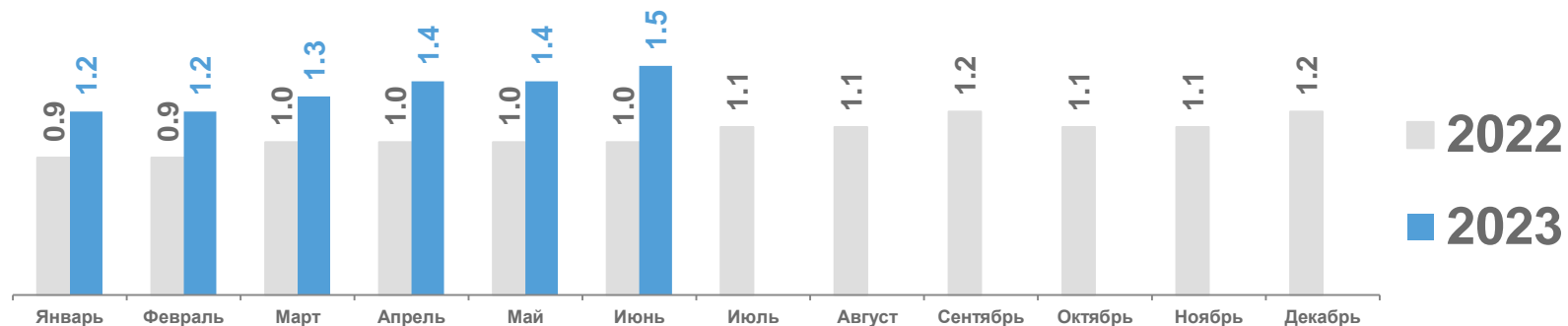
январь-июнь 2023 года

8,0

млрд рублей

ДИНАМИКА ОБОРОТА ОБЩЕСТВЕННОГО ПИТАНИЯ

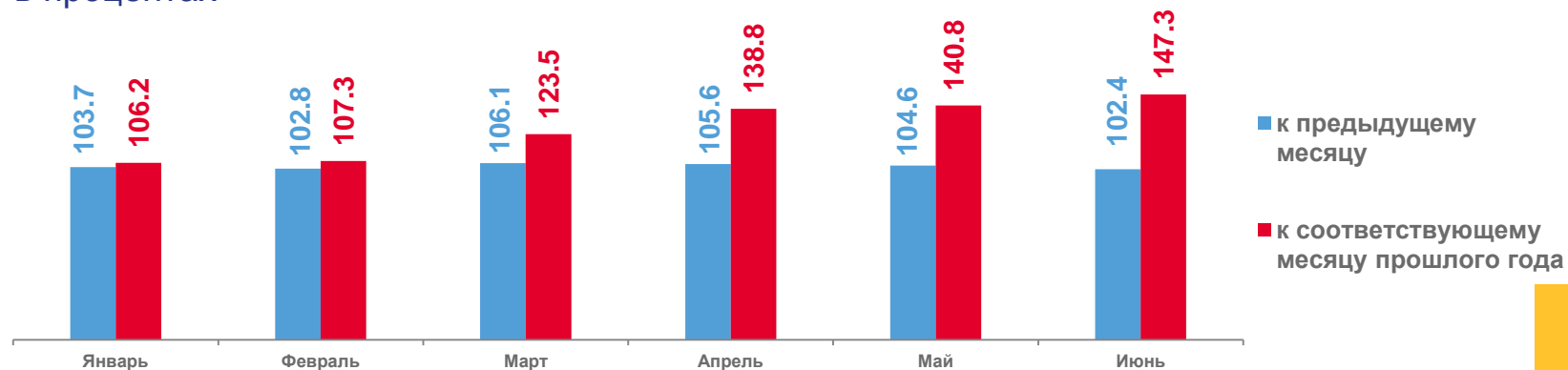
млрд рублей



127,0%

изменение,
к январю-июню 2022 года

в процентах





ОБЪЕКТЫ ОБЩЕСТВЕННОГО ПИТАНИЯ

по состоянию на 1 июля

		2023 год	2022 год
Столовые, закусочные		133 ↓	145
Столовые учебных заведений, организаций и промышленных предприятий		644 ↓	645
Рестораны, кафе, бары		997 ↑	955





ОБЪЁМ ПЛАТНЫХ УСЛУГ НАСЕЛЕНИЮ

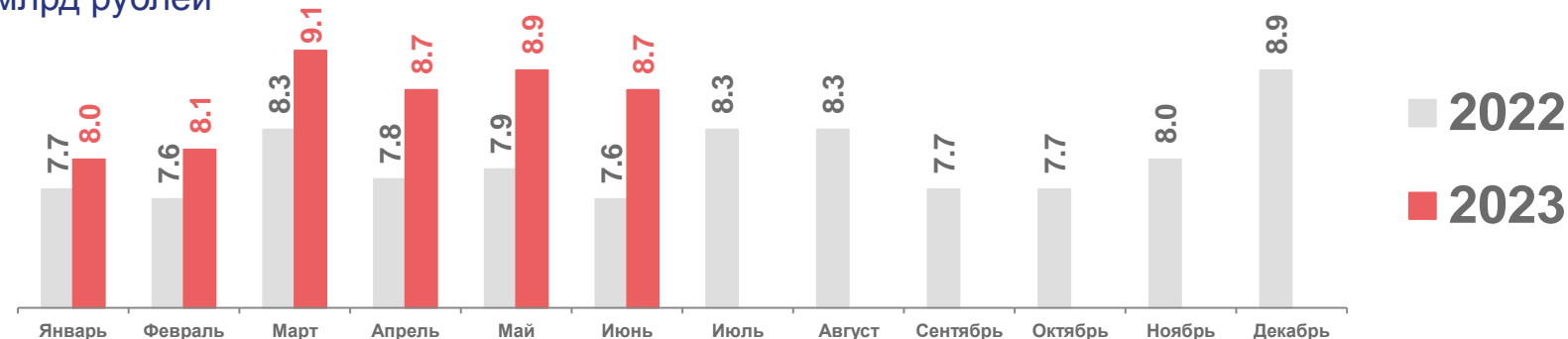
ДИНАМИКА ОБЪЁМА ПЛАТНЫХ УСЛУГ НАСЕЛЕНИЮ

январь-июнь 2023 года

51,5

млрд рублей

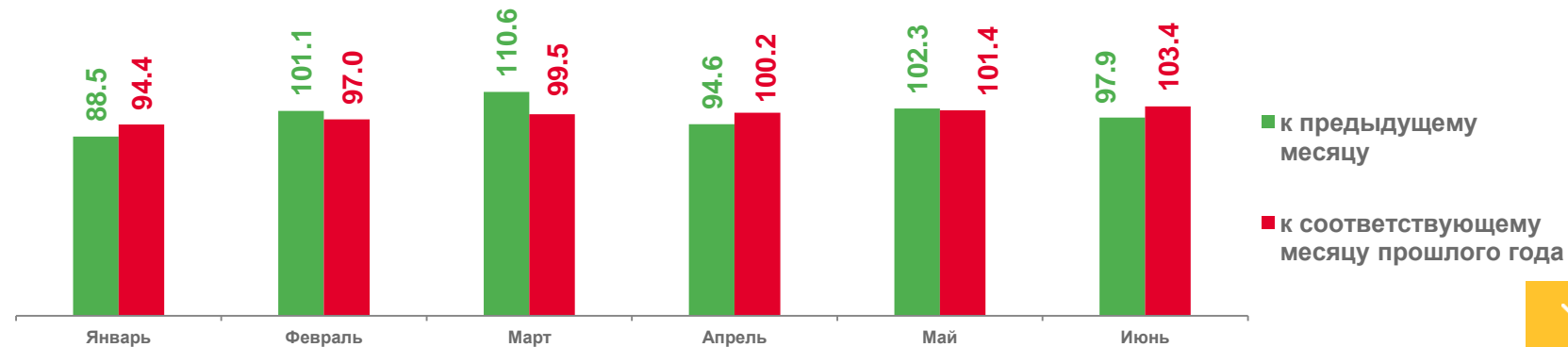
млрд рублей



в процентах

99,2%

изменение,
к январю-июню 2022 года





ОБЪЁМ БЫТОВЫХ УСЛУГ НАСЕЛЕНИЮ

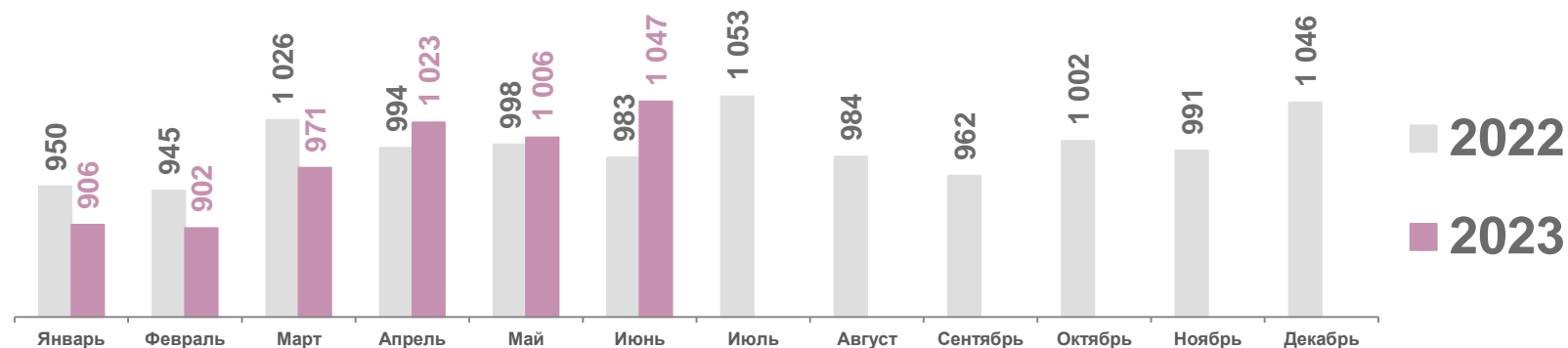
ДИНАМИКА ОБЪЁМА БЫТОВЫХ УСЛУГ НАСЕЛЕНИЮ

млн рублей

январь-июнь 2023 года

5,9

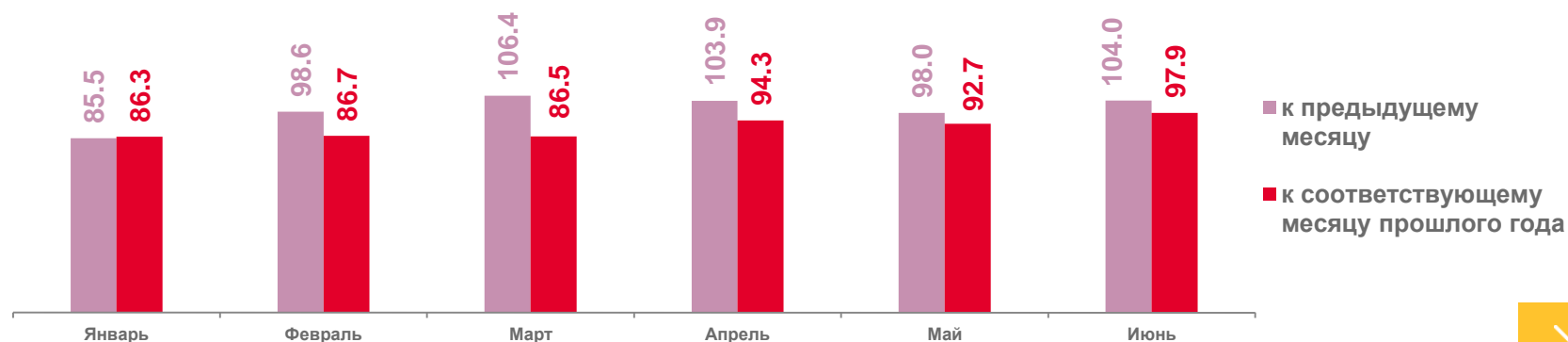
млрд рублей



в процентах

91,0%

изменение,
к январю-июню 2022 года

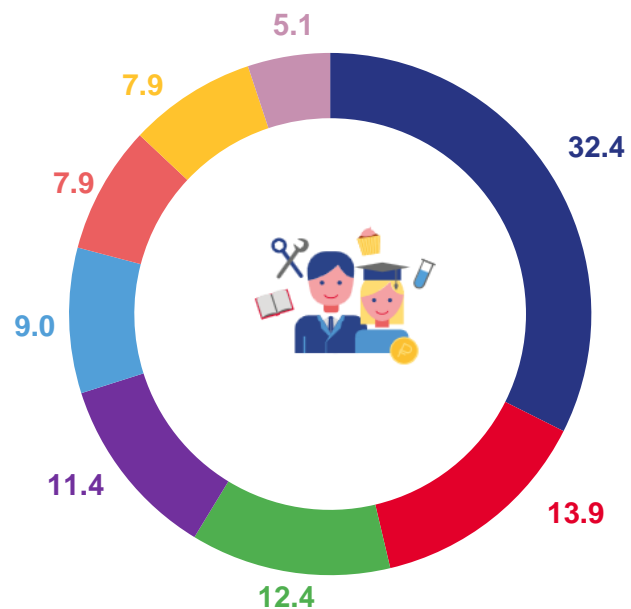




СТРУКТУРА ОБЪЁМА ПЛАТНЫХ УСЛУГ

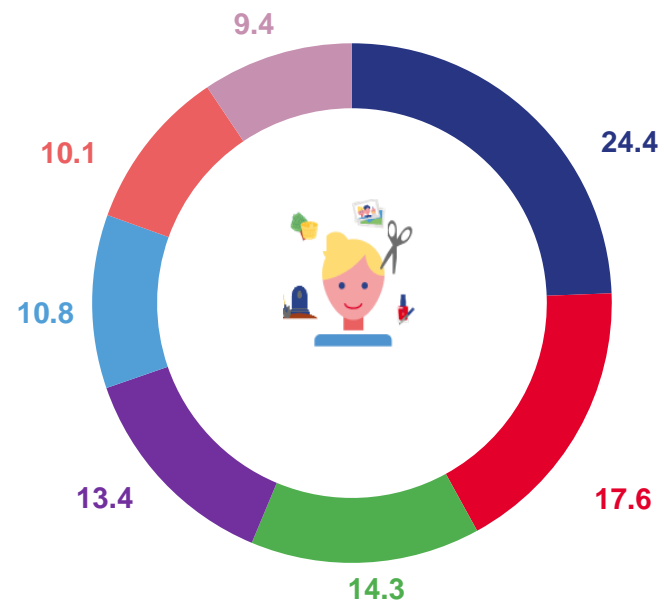
ЯНВАРЬ-ИЮНЬ, В ПРОЦЕНТАХ К ИТОГУ

ПЛАТНЫЕ УСЛУГИ



- Коммунальные услуги
- Телекоммуникационные услуги
- Бытовые услуги
- Транспортные услуги
- Жилищные услуги
- Медицинские услуги
- Услуги системы образования
- Другие виды платных услуг

БЫТОВЫЕ УСЛУГИ



- Техническое обслуживание транспорта
- Ремонт и строительство жилья
- Парикмахерские и косметические услуги
- Ритуальные услуги
- Ремонт бытовой техники
- Ремонт, пошив и вязание изделий
- Другие виды бытовых услуг





ОБОРОТ ОПТОВОЙ ТОРГОВЛИ

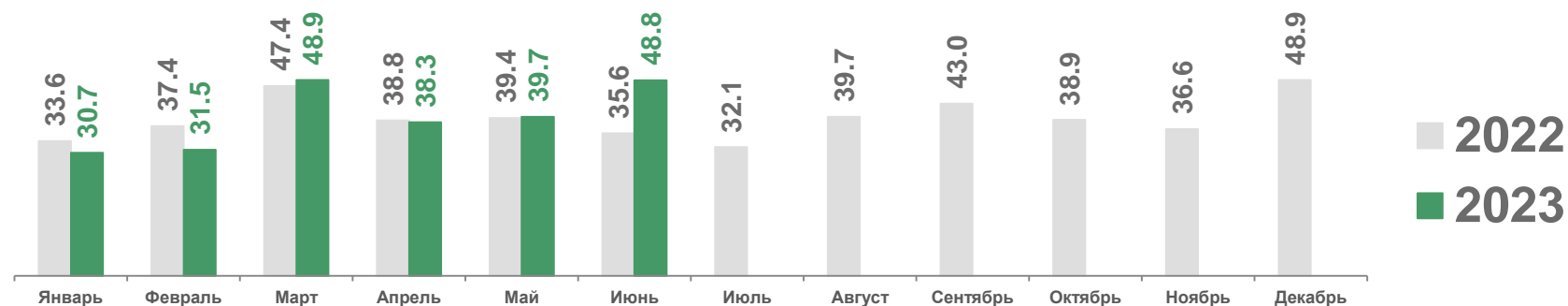
январь-июнь 2023 года

238,0

млрд рублей

ДИНАМИКА ОБОРОТА ОПТОВОЙ ТОРГОВЛИ

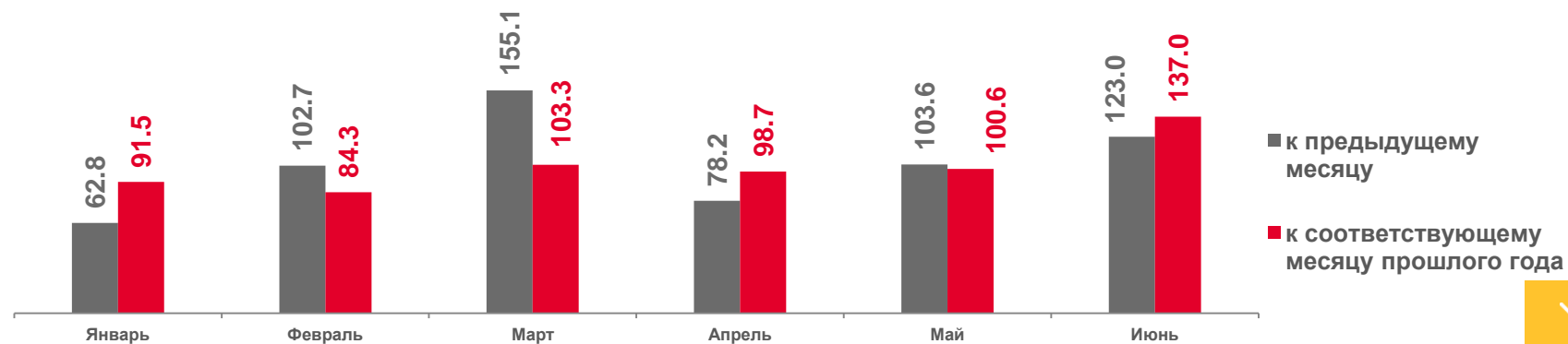
млрд рублей



в процентах

123,4%

изменение,
к январю-июню 2022 года

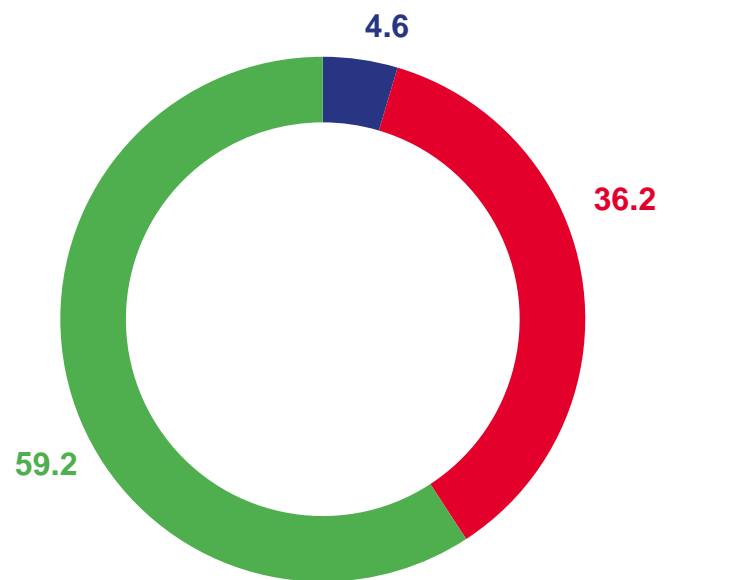




СТРУКТУРА ОБОРОТА ОПТОВОЙ ТОРГОВЛИ

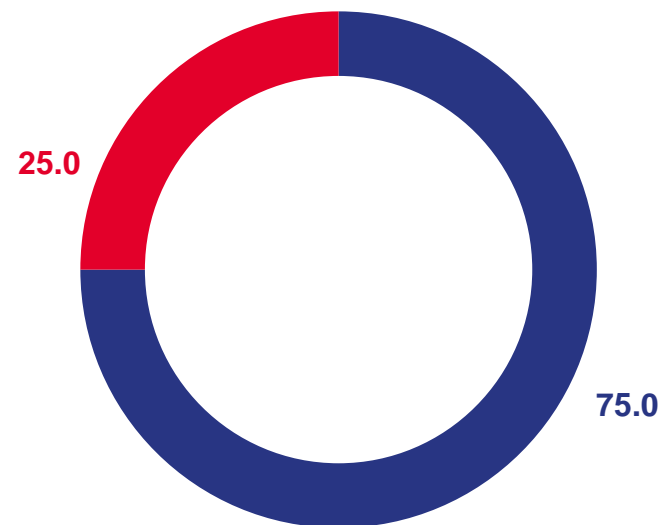
ЯНВАРЬ-ИЮНЬ, В ПРОЦЕНТАХ К ИТОГУ

ПО ХОЗЯЙСТВУЮЩИМ СУБЪЕКТАМ



- Крупные организации
- Субъекты малого предпринимательства
- Субъекты среднего предпринимательства

ПО ВИДАМ ДЕЯТЕЛЬНОСТИ



- Организации с основным видом деятельности «Оптовая торговля»
- Организации других видов экономической деятельности

